



Instrucciones para el funcionamiento BiblioMAD:

Desde el centro se repartieron los usuarios y claves para hacer uso de la plataforma y para poder leer libros en el portal BiblioMAD:

<http://bibliomad.educa.madrid.org/opac/#indice>

The screenshot shows the BiblioMAD website interface. At the top right, there are three icons: 'Mi Cuenta' (My Account), 'Mi Lector' (My Reader), and 'Ayuda' (Help). A red arrow points to the 'Mi Cuenta' icon. Below the navigation bar, there is a search bar with the text 'Buscar por título, autor, editorial...' and a 'Buscar' button. The main content area is divided into three sections: 'Robótica e inteligencia artificial' (Artificial Intelligence and Robotics), 'Clásicos adaptados' (Adapted Classics), and 'Recomendados en inglés' (Recommended in English). Each section displays book covers and titles.

En el pictograma superior de la derecha, MI CUENTA introduce usuario y contraseña.

SI TIENES ALGÚN PROBLEMA CON TU USUARIO O CONTRASEÑA O SE TE HA PERDIDO, PIDE A UN ADULTO QUE ESCRIBA UN CORREO INDICANDO NOMBRE, APELLIDOS Y CURSO A:

tic.cp.garciamarquez.trescantos@educa.madrid.org

No podrás recuperar tu contraseña anterior, ésta será sustituida por otra nueva.


Si quieres personalizar tu clave, ve a la última página de este documento.



[Inicio](#) > [Mi Cuenta](#) > [Identificación](#)

Iniciar sesión

Usuario
 Contraseña
 Recordar credenciales


 Introduzca los caracteres de la imagen. Para obtener una nueva imagen pulse sobre ella.


Hola, bienvenido a la biblioteca digital

Una vez que haya introducido **usuario**, **contraseña** y los **caracteres de la imagen**, podrás ver catálogos y descargar los libros utilizando el préstamo libre.

Elija el idioma de navegación: Castellano Inglés Francés
 Una vez elegido podrás cambiarlo en la esquina inferior derecha de la web.

Comunidad de Madrid Mi Cuenta Plan Lector Ayuda

[Inicio](#) > [Mi Cuenta](#) > [Préstamos en línea](#) pablo.garcia377



Wonder. El libro de preceptos del sueño...

RJ, Palacio

Finaliza el 03/12/2018 11:30
Faltan 20 días y 23 horas

Tu valoración ★ ★ ★ ★ ★

Lectura offline: descarga DRM

Pulse el botón **Descargar (Adobe eBook)** si desea descargar el título en su PC o dispositivo móvil para poder leerlo sin necesidad de estar conectado a internet.

Para poder leerlo de esta forma en su ordenador es necesario haber instalado previamente la aplicación de OdiloAPP para Windows. En el caso de que todavía no la tenga instalada, tendrá que descargarla accediendo [aquí](#).

Si por el contrario quiere leer utilizando su móvil o tablet tendrá que descargar la aplicación OdiloAPP accediendo a [Google Play](#) o [Apple Store](#). Puede consultar una guía de cómo utilizar la aplicación haciendo clic [aquí](#).

Lectura online: visualizar en Nubereader

Si no desea descargar el título a su dispositivo y dispone de conexión a internet, pulse el botón **Visualizar (en tu navegador)** para disfrutar de la lectura en streaming. Puedes personalizar la lectura modificando el interlineado, el tamaño y tipo de letra o el color de fondo.

Devoluciones

Si realiza la descarga de un libro, el botón **Devolver** desaparecerá, pero será posible realizar la devolución del título desde el dispositivo móvil a través de la aplicación de lectura OdiloAPP o desde el pc a través de la aplicación de lectura OdiloAPP para windows. Haga clic [aquí](#) para obtener más información sobre la devolución de títulos.




Lectura offline: descarga DRM
 Pulse el botón Descargar (Adobe eBook) si desea descargar el título en su PC, tablet o dispositivo móvil para poder leerlo sin necesidad de estar conectado a internet.

Para poder leerlo de esta forma en su ordenador es necesario haber instalado previamente la aplicación de **OdiloAPP para Windows**. En el caso de que todavía no la tenga instalada, tendrá que descargarla.

Si por el contrario quiere leer utilizando **su móvil o tablet tendrá que descargar la aplicación OdiloAPP accediendo a Google Play o Apple Store**.

Se introducen las mismas credenciales de usuario y contraseña




Biblio Madrid >

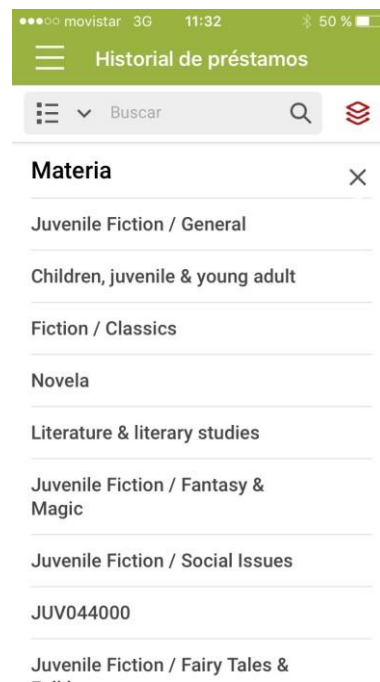
Usuario

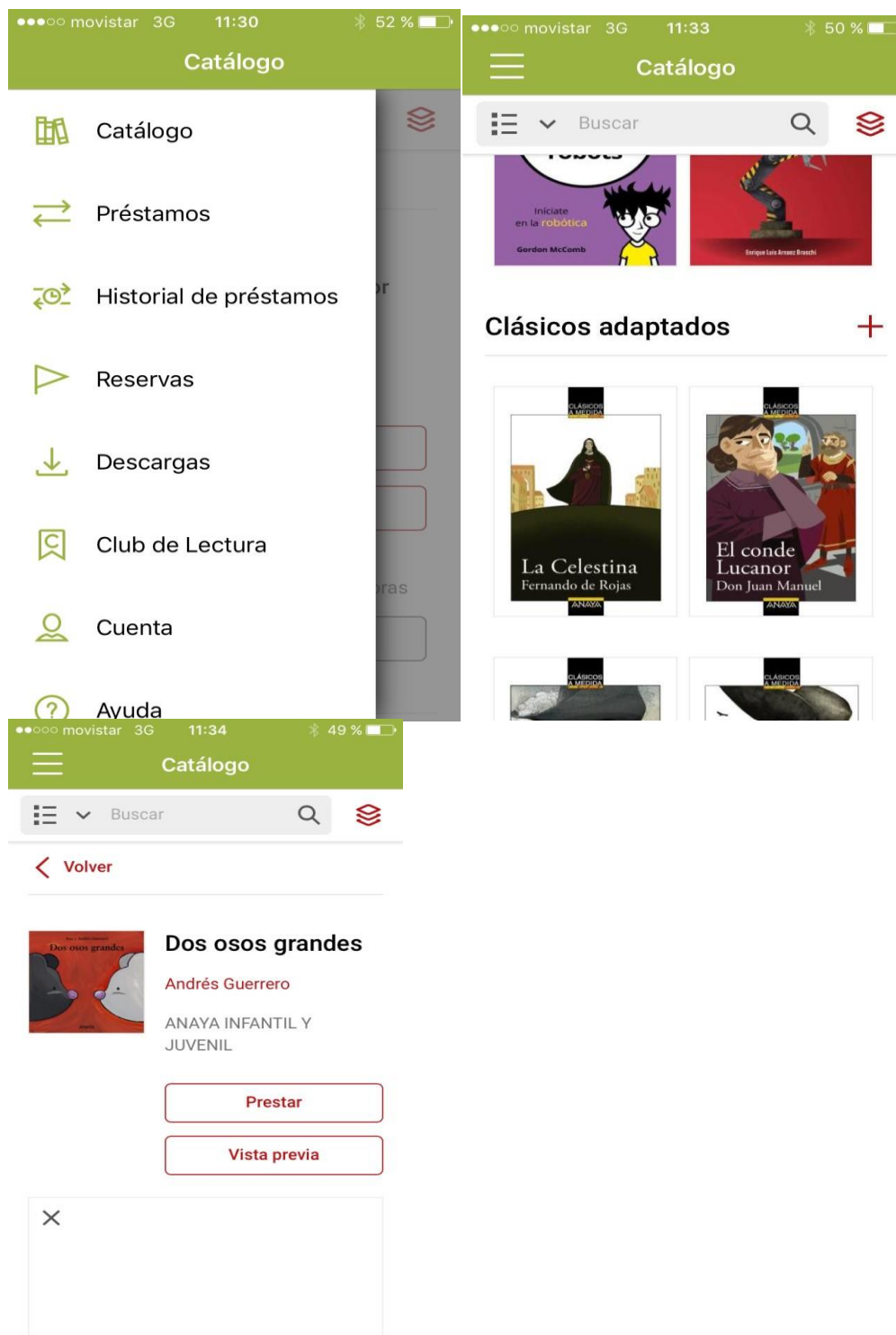
Contraseña

Aceptar [Términos y condiciones de uso](#)

Activar

Acerca de >





Devoluciones

Si realiza la descarga de un libro es posible que el botón Devolver desaparezca, pero será posible realizar la devolución del título desde el dispositivo móvil a través de la aplicación de lectura OdiloAPP o desde el pc a través de la aplicación de lectura OdiloAPP para windows. Si se acaba el plazo del préstamo, el libro se borrará del dispositivo automáticamente.



ACCEDER AL CLUB DE LECTURA

Una vez que has accedido a través de la pantalla de inicio:

The screenshot shows the BibliomAD website interface. At the top right, there are three icons: 'Mi Cuenta', 'Club de Lectura' (circled in red), and 'Ayuda'. Below the navigation bar is a search bar with the text 'Buscar por título, autor, editorial...' and a 'Buscar' button. The main content area is divided into two sections. On the left, there is a 'Iniciar sesión' form with the following elements: a 'Usuario' input field, a 'Contraseña' input field, a checkbox for 'Recordar credenciales', a blue 'Iniciar sesión' button, the 'rayorer' logo, and a CAPTCHA section with the text 'Introduzca los caracteres de la imagen. Para obtener una nueva imagen pulse sobre ella.' and an empty input field. On the right, there is a large blue banner with the text 'Hola, bienvenido a la biblioteca digital'. Red arrows point to the 'Club de Lectura' icon and the 'Usuario' and 'Contraseña' input fields.

1. Has de ingresar en este link con tu usuario y contraseña de BIBLIOMAD
2. INTRODUCIR CÓDIGO DE LA IMAGEN (SI APARECE)
3. DAR AL BOTÓN INICIAR SESIÓN
4. APARECERÁ UNA IMAGEN COMO LA QUE SE MUESTRA A CONTINUACIÓN:



Descubrir

Ver más

Row of book cards under 'Descubrir' section:

- Card 1: Placeholder, Subscribirse, La Odisea (1º ESO FUENLLANA)
- Card 2: Placeholder, Subscribirse, La Odisea (1º ESO FUENLLANA)
- Card 3: Placeholder, Subscribirse, ESO
- Card 4: Cover of 'My Lazy Cat', Subscribirse, SERRACINES YOUNG READERS 3RD, 4ºA

Siguiendo

Ver más



Row of book cards under 'Siguiendo' section:

- Card 1: Cover of 'Veinte mil leguas de viaje submarino', Privado, 5ºB
- Card 2: Cover of 'Pirate Island Treasure', Privado, English 5ºB





HAY DISTINTAS PESTAÑAS CON INFORMACIONES

☰ INICIO  



5°B

< INFORMACIÓN ACTIVIDAD LECTURAS EJERCICIOS FORO CITAS ESTADÍSTIC >


5°B ♥

Creado el 18 de diciembre de 2019


Para 5° Primaria B del Gabriel García Márquez 2019-2020

 14 Seguidores 

8 ene. 2020 28 feb. 2020



8 ene. 28 feb.



8/1/2020 28/2/2020
Veinte mil legu...
Jules Verne



☰ INICIO

PESTAÑA DE LECTURAS

5ºB

< RMACIÓN
ACTIVIDAD
LECTURAS
EJERCICIOS
FORO
CITAS
ESTADÍSTICAS
>

Veinte mil leguas de viaje submarino

Jules Verne

8 ene. 2020
28 feb. 2020

8

ENE

Comienza la lectura

28

FEB

Termina la lectura

↔ Tomar en préstamo

Cuando Verne ideó la construcción del Nautilus, escribió a Hetzel, su editor y amigo: «Le aseguro que su arca estará mejor equipada que la de Noé». Verne, que había visitado ya los centros de la Tierra y del aire, quiso bajar a los abismos del mar. Imaginó un personaje épico, el atormentado capitán Nemo, un sabio desengañado de la raza humana, que se mueve por una de esas obsesivas reivindicaciones tan típicas de la novela de aventuras: la justicia implacable, no exenta de venganza, y la humillación del adversario. El texto que presentamos aquí no es la obra completa. Hemos reducido su contenido, hemos resumido acontecimientos y hemos eliminado narraciones, datos y, sobre todo, descripciones. El lector puede encontrar aquí una especie de «aperitivo» que le invite a leer más adelante la obra entera y a conocer todas las maravillas del mundo submarino que nos cuentan en ella. Eso es, sin duda, lo que pretendía Julio Verne y eso es lo que hemos pretendido nosotros.

LECTURAS EN ESTE CLUB

¿Qué hago ahora?

Puedes tomar en préstamo, descargar para leer offline y ¡empezar a leer!

En clase te indicarán plazo de devolución, te avisarán si hay ejercicios, etc. Tu profe podrá hacer seguimiento del progreso de tu lectura únicamente de los libros que estén dentro del club de lectura, no de los libros que tú lees en el préstamo libre.

El usuario y contraseña de bibliomad puede estar activo hasta en 5 dispositivos y te permite leer todos los libros que haya en el catálogo y... ¡lo puedes compartir con tu familia!



● PARA CAMBIAR LA CONTRASEÑA

Para cambiar la contraseña debes acceder a www.educa.madrid.org con tu usuario y contraseña actual e introducirlos en ACCESO, MI CUENTA Y PESTAÑA DE CONTRASEÑA:

